

Izena:.....

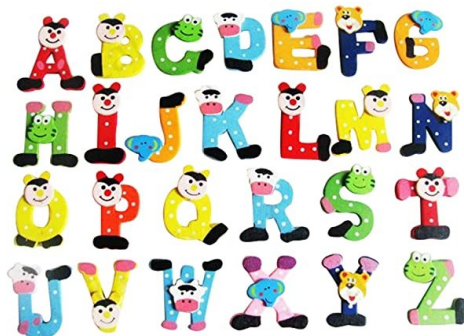
2.urtea

Egunero, hiru atsotitz arrakopia itzan/k.

Afaldu nahi ez duenaren afaria beti prest.

Idiari adarretatik, pertsonari hitzetik.

Abenduko eguna, argitu orduko iluna.



Izena:.....

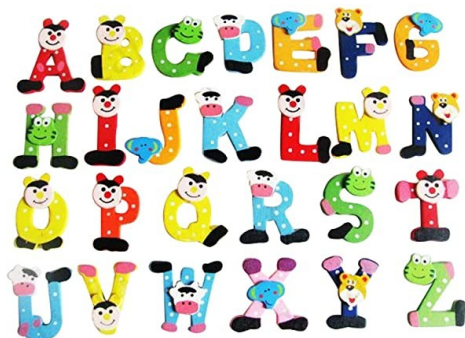
2.urtea

Egunero, hiru atsotitz arrakopia itzan/k.

Goziz guztia du bere arratsaldea.

Hurrengo kukua ez du horiek entzungo.

Isuen herria begibakarra alkate.



Izena:.....

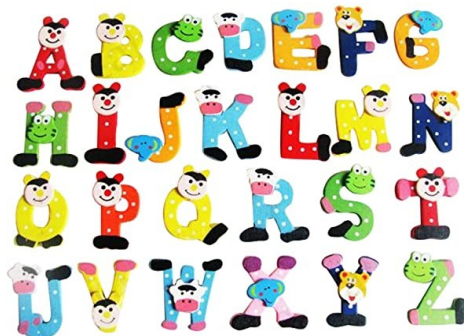
2.urtea

Egunero, hiru atsotitz arrakopia itzan/k.

A zer pareta, harakola eta barea!

Osca aipatu eta osca utean.

Ardo gozoak, lau begi eta cinik ez.



Izena:.....

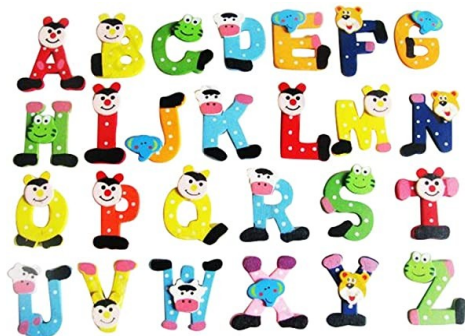
2.urtea

Egunero, hiru atsotitz arrakopia itzan/k.

Neke gabarik, ez da bizitzarik.

Ogi gogorari hagin zortetza.

Hupel txarretik, ardo onik ez.



Izena:.....

2.urtea

Egunero, hiru atsotitz arrakopia itzan/k.

Umearen zentzuna, dxean entzuna.










Bururik ez eta txapela nahi.

Han eta hemen txakurrak cinutsik.












1.fitxa: euroarekin trebatu

**Objektu bakoaren erosteko behar duen dirua ingura ezan/k.
KASU! Ahal bezain billete/txanpon gutti erabiliz!**

 <p>19 €</p>		
 <p>9 €</p>		
 <p>15€</p>		

Haur bakoak zonbat diru duen idatz ezan/k.

 <p>LAURAK</p>	 <p>LUKENEK</p>	 <p>ELIXAK</p>
		
		
<p>.....€</p>	<p>.....€</p>	<p>.....€</p>

Haurren izenak berriidatz itzan/k, diru guttien duenetik diru gehien duenera.

- 1-.....
- 2-.....
- 3-.....

2.fitxa: euroarekin trebatu

Huna denda batean salgai diren jokoak prezioak.



Zonbat pagatuko du pertsona bakoetak?

A shop window display with a blue and yellow striped awning. Inside, four people are shown with math problems to solve based on the items they are looking at. Each problem has a box for the answer and a Euro symbol (€).

Person 1 (boy): airplane (4€), house (3€), robot (15€) → $\dots + \dots + \dots = \dots$

Person 2 (girl): doll (13€), car (10€) → $\dots + \dots = \dots$

Person 3 (boy): train (11€), soccer ball (7€), airplane (5€) → $\dots + \dots + \dots = \dots$

Person 4 (girl): tractor (14€), ambulance (9€) → $\dots + \dots + \dots = \dots$

3.fitxa

1.ariketa: lerro bakotzeko zenbakiak ttipienetik haundienera berridatz itzan/k.

312	88	51	100	126	159
-----	----	----	-----	-----	-----

.....

62	26	600	401	410	599
----	----	-----	-----	-----	-----

.....

532	218	167	180	424	401
-----	-----	-----	-----	-----	-----






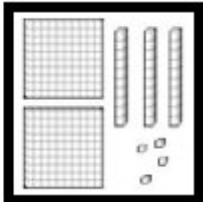

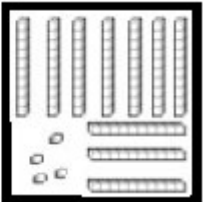
.....

2.ariketa: > edo < ikurrarekin osa ezan/k.

65 50	600 899	231 300
124 421	451 400	314 245
200 188	100 89	478 452

3.ariketa: etiketan, ehuneko, hamarrekoek eta batekoek erakusten duten zenbakia idatz ezan/k.

Ondotik, < edo > ikurrarekin osa ezan/k.

<div style="display: flex; justify-content: space-around;"> <div style="text-align: center;">  <p>.....</p> <div style="border: 1px solid black; border-radius: 10px; width: 60px; height: 30px; margin: 0 auto;"></div> </div> <div style="text-align: center;">  <p>.....</p> <div style="border: 1px solid black; border-radius: 10px; width: 60px; height: 30px; margin: 0 auto;"></div> </div> </div>	<div style="display: flex; justify-content: space-around;"> <div style="text-align: center;">  <p>.....</p> <div style="border: 1px solid black; border-radius: 10px; width: 60px; height: 30px; margin: 0 auto;"></div> </div> <div style="text-align: center;">  <p>.....</p> <div style="border: 1px solid black; border-radius: 10px; width: 60px; height: 30px; margin: 0 auto;"></div> </div> </div>
<div style="display: flex; justify-content: space-around;"> <div style="text-align: center;">  <p>.....</p> <div style="border: 1px solid black; border-radius: 10px; width: 60px; height: 30px; margin: 0 auto;"></div> </div> <div style="text-align: center;">  <p>.....</p> <div style="border: 1px solid black; border-radius: 10px; width: 60px; height: 30px; margin: 0 auto;"></div> </div> </div>	<div style="display: flex; justify-content: space-around;"> <div style="text-align: center;">  <p>.....</p> <div style="border: 1px solid black; border-radius: 10px; width: 60px; height: 30px; margin: 0 auto;"></div> </div> <div style="text-align: center;">  <p>.....</p> <div style="border: 1px solid black; border-radius: 10px; width: 60px; height: 30px; margin: 0 auto;"></div> </div> </div>

2.urtekoek ikastekoa

5	5	+	1	=	6
	5	+	2	=	7
	5	+	3	=	8
	5	+	4	=	9
	5	+	5	=	10
	5	+	6	=	11
	5	+	7	=	12
	5	+	8	=	13
	5	+	9	=	14
	5	+	10	=	15



6	6	+	1	=	7
	6	+	2	=	8
	6	+	3	=	9
	6	+	4	=	10
	6	+	5	=	11
	6	+	6	=	12
	6	+	7	=	13
	6	+	8	=	14
	6	+	9	=	15
	6	+	10	=	16



2.urtekoek ikastekoa

5	5	+	1	=	6
	5	+	2	=	7
	5	+	3	=	8
	5	+	4	=	9
	5	+	5	=	10
	5	+	6	=	11
	5	+	7	=	12
	5	+	8	=	13
	5	+	9	=	14
	5	+	10	=	15



6	6	+	1	=	7
	6	+	2	=	8
	6	+	3	=	9
	6	+	4	=	10
	6	+	5	=	11
	6	+	6	=	12
	6	+	7	=	13
	6	+	8	=	14
	6	+	9	=	15
	6	+	10	=	16

