
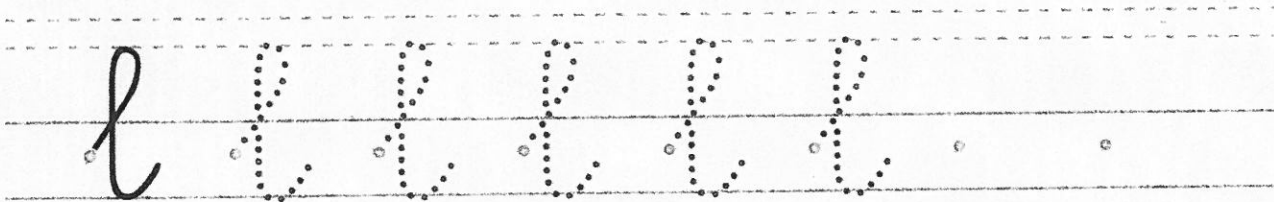
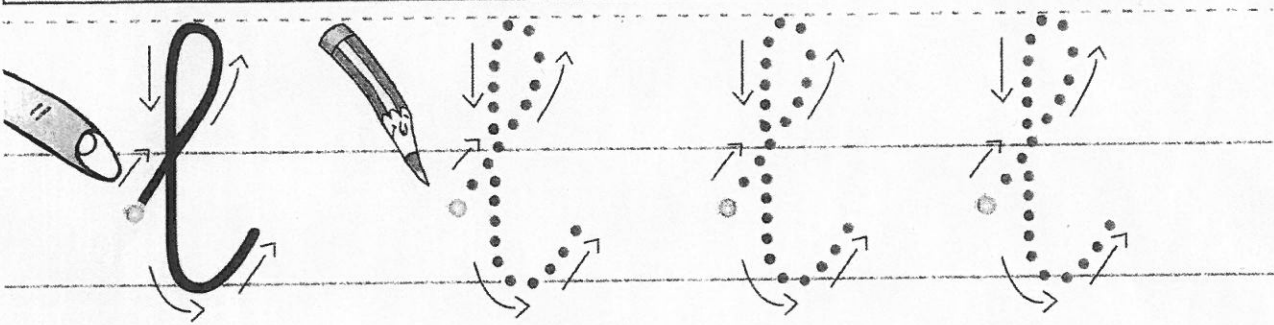




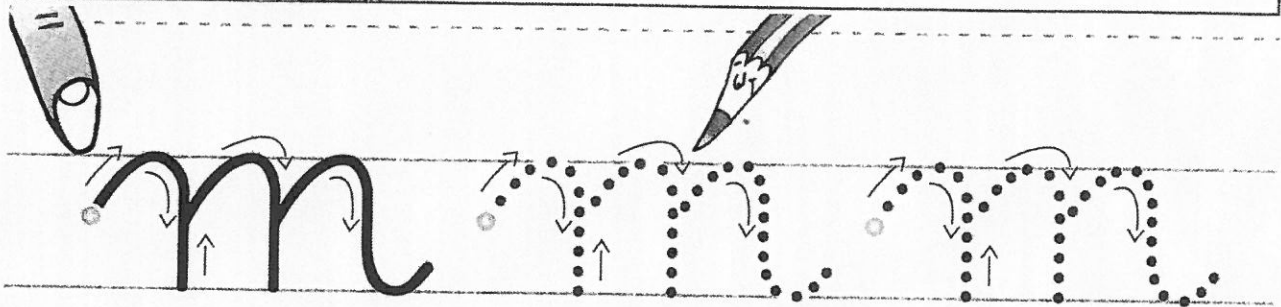
NORABIDEA ETA PROPORZIOA



IDAZKETA: Hasi puntutik, okertu, bira eta zuzen behera.

IRAKURKETA: Nola lo eginarazten diogu ume bikia? *Lo-loo-lo-loo* ikasleei errepikarazi, eta irudia horman zintzilik ipini.




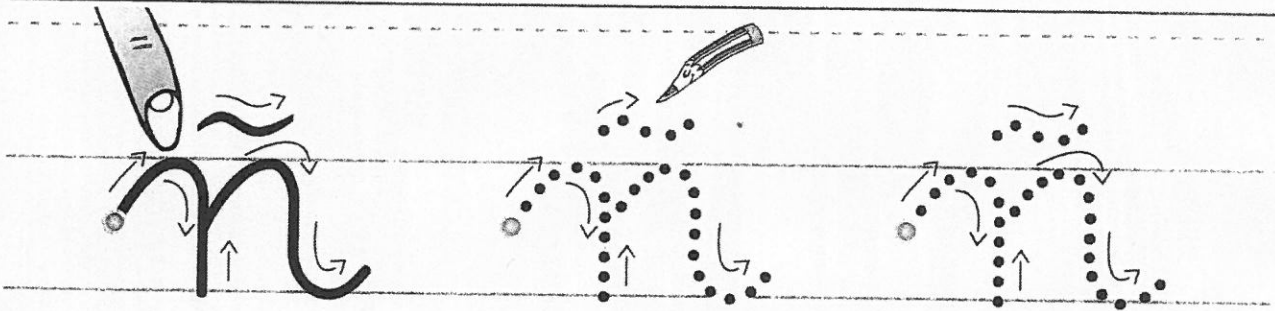

NORABIDEA ETA PROPORTZIOA



IDAZKETA: Puntutik bira, zuzen behera, gaintuk gora.



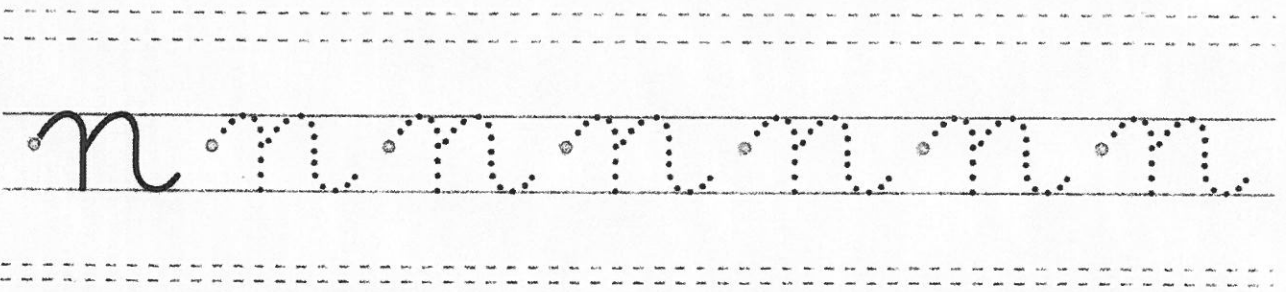
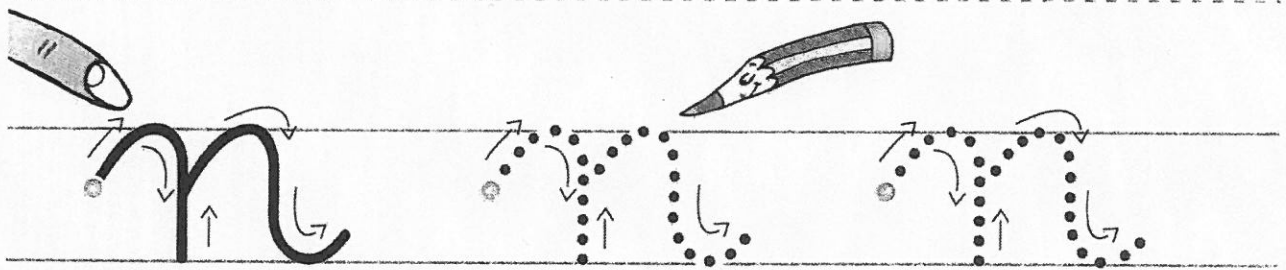

IRAKURKETA: Nola egiten dute behiek? Mu-mu-mu-mu... Errepikarazi, eta itsatsi horman irudia.

NORABIDEA ETA PROPORZIOA



IDAZKETA: Puntutik hasi eta bira, zuzen behera, gainetik gora, eta amaitu. Azkenean, gaineko marrazkoa egin.
IRAKURKETA: Nolako soinua ateratzen du mutikoak negarrez dagoenean? Ni ni-ñi-ñi... Entrepikarazi,
eta ipini horman irudia.

NORABIDEA ETA PROPORTZIOA



IDAZKETA: Puntutik bira, zuzen behera, gainetik gora.

IRAKURKETA: Nolako soinua ateratzen du biolinak? Ni-ni-ni-ni... Errepikarazi, eta ipini horman irudia.