



Kaligrafiaren artea





Zer behar duzu ?



- Arkatz bat (2B) goxoa eta erretxa ezabatzeko
- Erregela bat
- Margo fin bat
- Pintzel margo bat (hautuzkoa)
- Marrazteko luma bat eta tinta (hautuzkoa)
- Paper xuria
- Paper laukiduna (hautuzkoa)
- Geroago, paper ederra
- Liburu zaharrak, idazketako ereduak, edo interneteko adibideak



Nola hasi ?

1. Zirriborroak egin itzazu arkatzez
(ezabatzeko erresa da)
2. Hizki eredu ederrak xeka itzazu
3. Hiru lerro marraz itzazu
 - Oinarrizko lerroa
 - Minuskulen goratasuna
 - Maiuskulen goratasuna
4. Honako aholku hauek aplikatu itzazu...



Zabalera Zehaztu

Zabalera Zehaztu

Forma Marratu Arkatzez

Zuzi!

Zure burua lagundu Trapeska dinen lerroekin →

Zure hieki hoberehaten gauran margo batekin berri z pasatu

← 1 Maiuskulen goratasuna


← 2 Minuskulen goratasuna

← 3 Dinarrizko lerroa

a x A a



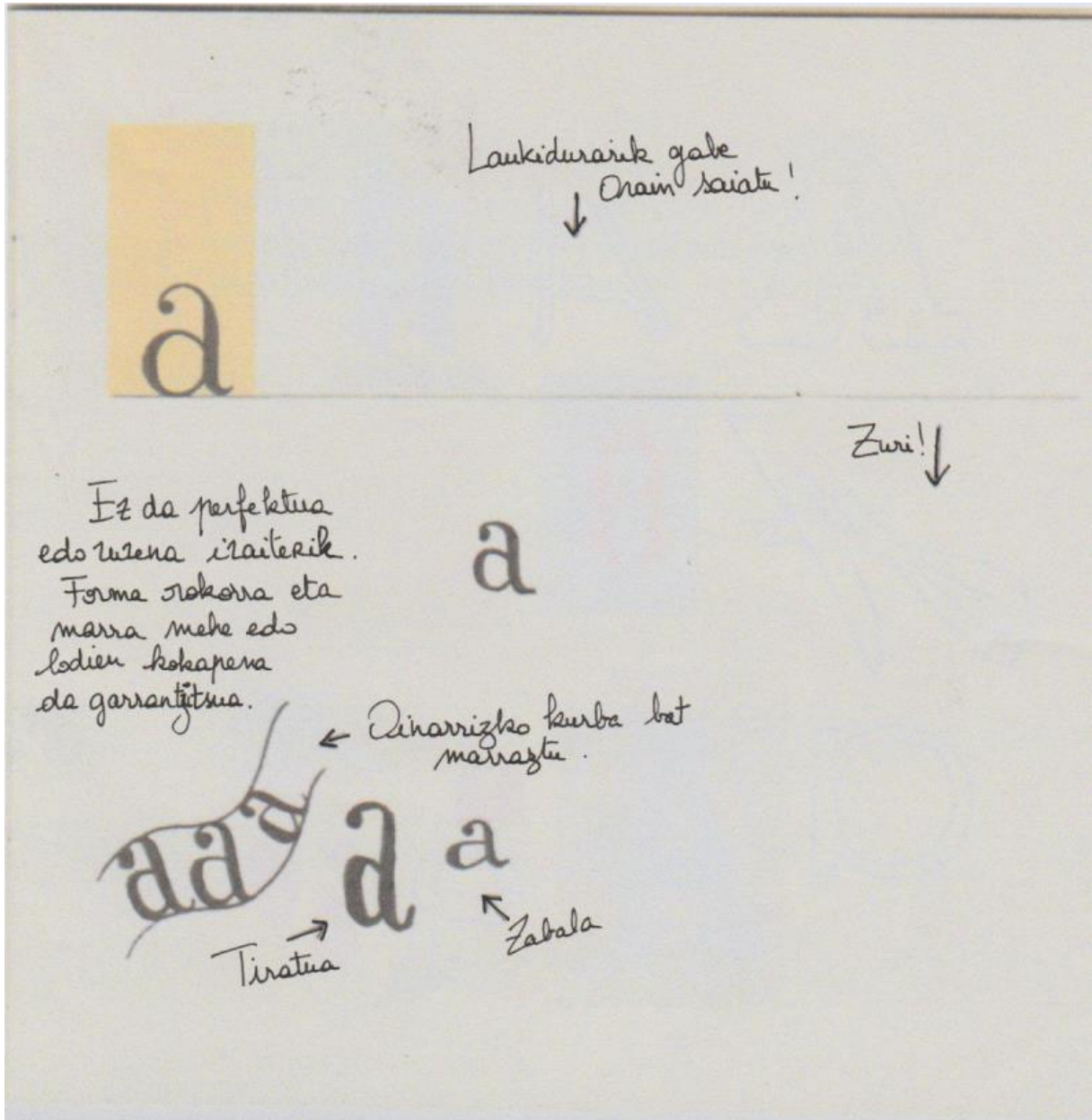
Zuri !





Ez du perfektua edo zuzena izaiterik.

Forma orokorra eta marra mehe edo lodien kokapena da garrantzitsua. Oinarrizko kurba bat marrazten ahal duzu.





Idea batzuk...

A a B b C c D d E e

F f G g H h I i J j

K k L l M m N n

O o P p Q q R r S s

T t U u V v W w

X x Y y Z z



A B C D E F
G H I J K L
M N O P Q R
S T U V
W X Y Z



A B C D E
F G H I J
K L M N
O P Q R
S T U V W
X Y Z



A B C D E

F G H I J K

L M N O P

Q R S T U

V W X Y Z



Aa Bb Cc Dd Ee

Ff Gg Hh Ii Jj Kk

Ll Mm Nn oo Pp

Qq Rr Ss Tt Uu Vv

Ww Xx Yy Zz



a b c d e f g h i j k l m n

o p q r s t u v w x y z , ! " . ?

A B C D E F G

H I J K L M N

O P Q R S T U V

W X Y Z

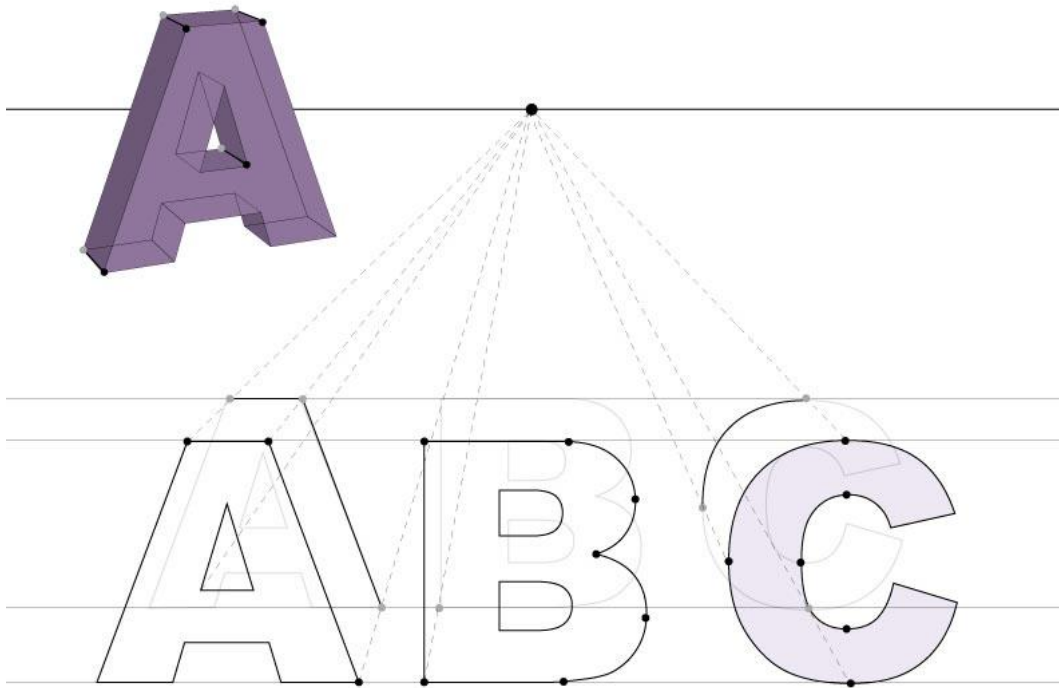



Tatuaia kaligrafia

A B C D E F G H I J K
L M N O P Q R S T U
V W X Y Z A B C D E
F G H I J K L M N O
P Q R S T U V W X Y Z



Itzala marrazteko








A B C D E F G H I
J K L M N O P Q R
S T U V W X Y Z



Bainan ere, hitzak edo zitazioak ere marrazten ahal dituzu zure hizkiekin...





*Eta bukatzeko, marrazki ideia ttipi batzuk,
zure idazkiari lotzeko*

